

MDF

FÓLIE | PROVEDENÍ & MOŽNOSTI

18 mm


2-50 kamenná šedá supermat | tvar U6N je vyráběn ve všech fóliích



FRÉZOVÁNÍ (š x v)

standardní

U6N nahoře / U6N dole



min. 246 x 106 mm
max. 1.250 x 2.500 mm

obvodové




min. 90 x 48 mm
max. 1.250 x 2.500 mm

PROVEDENÍ (š x v)

U6A nahoře

U6A dole



246 x 106 mm

plná

U6B nahoře

U6B dole



246 x 106 mm

U6V nahoře

U6V dole



246 x 106 mm


U6M nahoře / U6M dole



min. 550 x 106 mm
max. 1.250 x 2.500 mm


U6P nahoře

U6P dole




U6L nahoře

U6L dole




U6K nahoře

U6K dole



U6U



min. 106 x 246 mm
max. 1.250 x 2.500 mm

R3

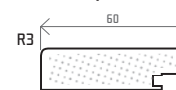


rám

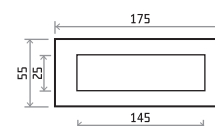


246 x 286 mm

rám pro sklo



výkres k úchytce U6 (mm)



Specifikace úchytky:

materiál: zinkoslitina | **povrch:** pískovaný hliník mat. š x v (mm): 175 x 55. Úchytka není součástí dodávky (nutno samostatně objednat).

Směr let: do výšky 319 mm (vč.) - vodorovně, na požádání je možno směr let změnit.