

32B

MDF	FOLIE   AUSFÜHRUNG UND MÖGLICHKEITEN
21 mm	<b>2-90 schwarz supermatt</b>   die Form 32B wird in allen Folien hergestellt, außer in der Gruppe Glanz

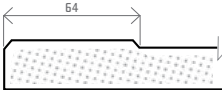


FRÄSEN (B X H)

Standard



min. 170 x 125 mm  
max. 1.250 x 2.500 mm



Umlaufend




min. 90 x 48 mm  
max. 1.250 x 2.500 mm



AUSFÜHRUNG (B X H)

Voll



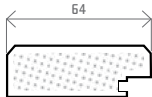
170 x 125 mm

Rahmen



246 x 246 mm

Rahmen für Glas



**Richtung der Maserung:** bis zur Höhe 319 mm (inkl.) - horizontal, auf Wunsch kann die Richtung der Maserung geändert werden.

PATINA

PROVENCE

831 Lärche Latté