

MDF	RAL PROVEDENÍ & MOŽNOSTI	PATINA
18 mm	RAL 9003 tvar QE21 je vyráběn v provedení lesk i mat	tento tvar nelze patinovat

QE21


FRÉZOVÁNÍ [š x v]

standardní



min. 147 x 50 mm
max. 1.197 x 2.500 mm

obvodové



min. 90 x 48 mm
max. 1.250 x 2.500 mm

R3 (QE21)



Poznámka:

U tvaru QE21 je šířka dveří omezena na 13 standardizovaných rozměrů, které jsou shodné s třinácti položkami rozměrové řady úchytek.

Rozměrová řada v mm

147 / 197 / 247 / 297 / 397 / 447 / 497 / 597 / 697 / 797 / 897 / 997 / 1197

Při objednávce dveří tvaru QE21 uvádějte vždy celkovou požadovanou výšku (vč. úchytky). Zmenšení rozměru o výšku úchytky proběhne automaticky během procesu přípravy výroby.

Specifikace úchytky:


materiál: hliník | **povrch:** černý eloxovaný nerez broušený. Úchytky není součástí dodávky (nutno samostatně objednat).

Poznámka:

Standardně dostupné odstíny barev jsou vedeny ve vzornících RAL K5 (mat) a K7 (lesk).

PROVEDENÍ [š x v]

plná



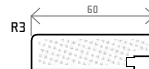
147 x 50 mm

rám



247 x 248 mm

rám pro sklo



výkres k úchytky QE21 (mm)

